

# Dane liczbowe Funduszu Termomodernizacji i Remontów

Od początku istnienia do 31.12.2015 r.

Fundusz został zasilony kwotą

**~ 2 005 mln zł**

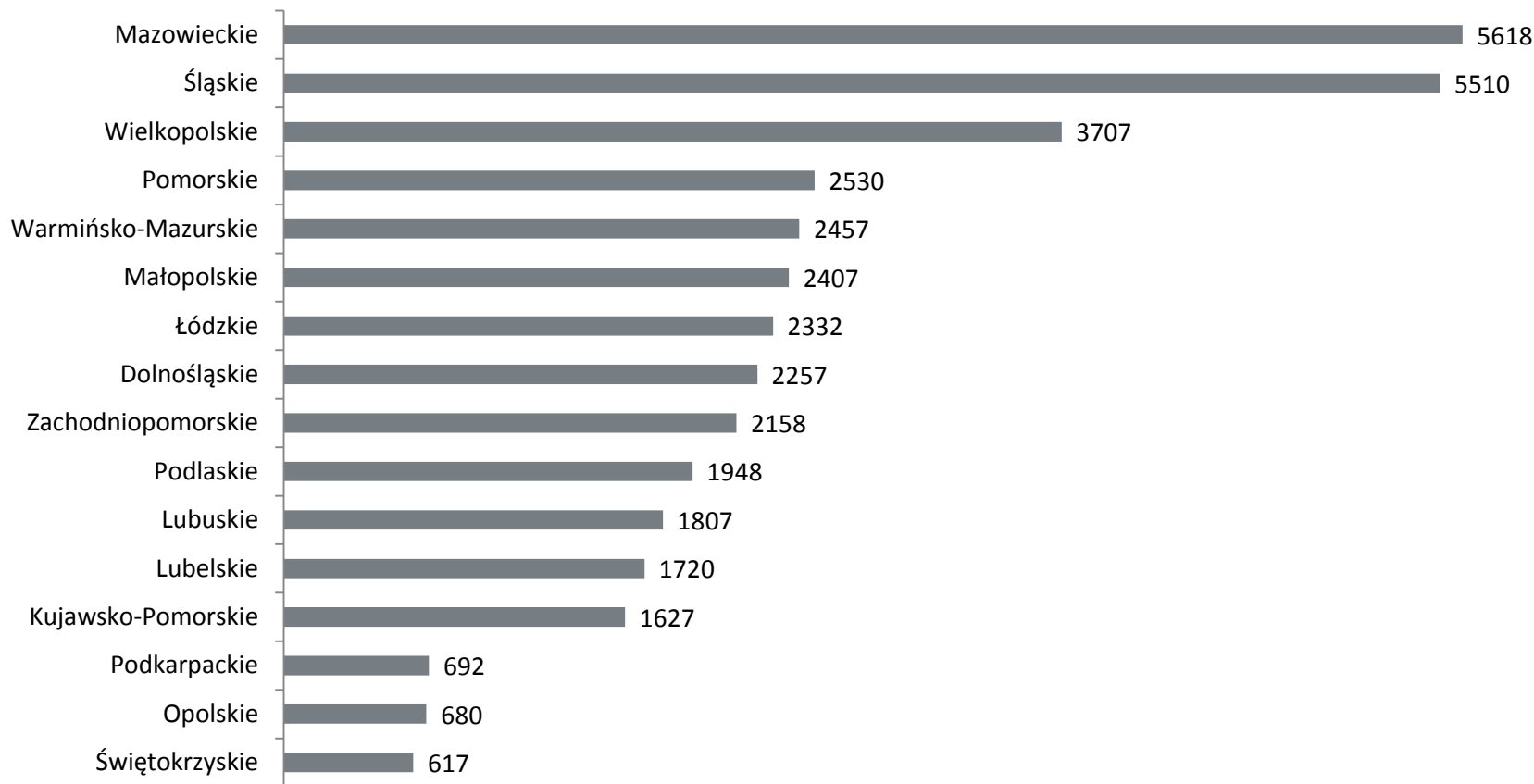
# Dane liczbowe za lata 1999 – 2008

Okres / Pozycja	1999	2000	2001	2002	2003	2004	2005	2006	2007	2008
<b>Liczba złożonych wniosków</b>	144	303	191	325	890	1 413	1 871	3 214	3 314	2 859
<b>Liczba przyznanych premii</b>	71	235	157	286	668	1 152	1 947	1 812	4 201	2 759
<b>Kwota przyznanych premii (tys. zł)</b>	1 061	3 859	4 014	13 042	30 304	58 554	115 737	110 033	247 860	170 062
<b>Liczba wypłaconych premii</b>	3	38	107	244	499	968	1 536	1 781	2 021	3 213
<b>Kwota wypłaconych premii (tys. zł)</b>	19	482	2 578	8 230	19 597	43 084	77 863	106 479	116 669	187 396

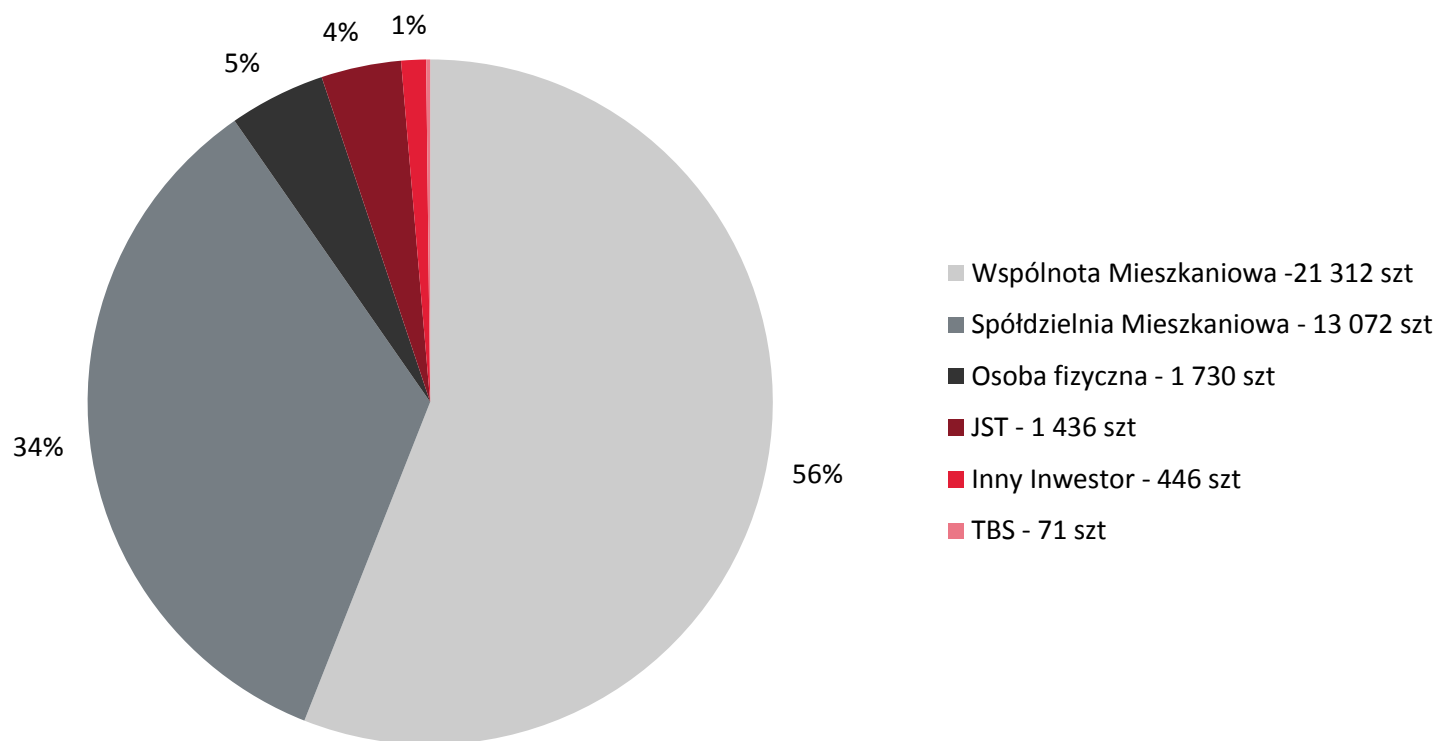
# Dane liczbowe za lata 2009 – 2015

Okres	2009	2010	2011	2012	2013	2014	2015
<b>Liczba złożonych wniosków</b>	<b>3 463</b>	<b>3 813</b>	<b>3 804</b>	<b>4 251</b>	<b>1 501</b>	<b>3 688</b>	<b>3 019</b>
premia termomodernizacyjna	3 363	3 168	3 007	3 328	944	2 697	2 106
premia remontowa	99	587	675	766	343	786	709
premia kompensacyjna	1	58	122	157	214	205	204
<b>Liczba przyznanych premii</b>	<b>3 332</b>	<b>3 369</b>	<b>4 135</b>	<b>3 603</b>	<b>1 348</b>	<b>3 398</b>	<b>3 160</b>
premia termomodernizacyjna	3 267	2 823	3 412	2 859	869	2 472	2 271
premia remontowa	65	520	657	658	313	741	691
premia kompensacyjna	0	26	66	86	166	185	198
<b>Kwota przyznanych premii (tys. zł)</b>	<b>196 717</b>	<b>161 691</b>	<b>204 909</b>	<b>185 980</b>	<b>85 047</b>	<b>185 528</b>	<b>178 192</b>
premia termomodernizacyjna	193 584	133 384	162 663	139 419	47 929	131 240	117 708
premia remontowa	3 133	25 756	31 473	31 793	14 195	31 390	29 311
premia kompensacyjna	0	2 551	10 773	14 768	22 923	22 898	31 173
<b>Liczba wypłaconych premii</b>	<b>3 095</b>	<b>3 450</b>	<b>3 442</b>	<b>3 627</b>	<b>3 076</b>	<b>1 989</b>	<b>2 830</b>
premia termomodernizacyjna	3 086	3 302	2 969	2 975	2 333	1 381	2 030
premia remontowa	9	147	434	595	624	431	627
premia kompensacyjna	0	1	39	57	119	177	173
<b>Kwota wypłaconych premii (tys. zł)</b>	<b>178 281</b>	<b>170 402</b>	<b>160 773</b>	<b>174 511</b>	<b>160 433</b>	<b>107 672</b>	<b>148 911</b>
premia termomodernizacyjna	177 954	164 429	138 859	138 284	116 400	67 604	100 138
premia remontowa	327	5 858	17 893	27 581	27 938	19 059	25 561
premia kompensacyjna	0	115	4 021	8 646	16 095	21 009	23 212

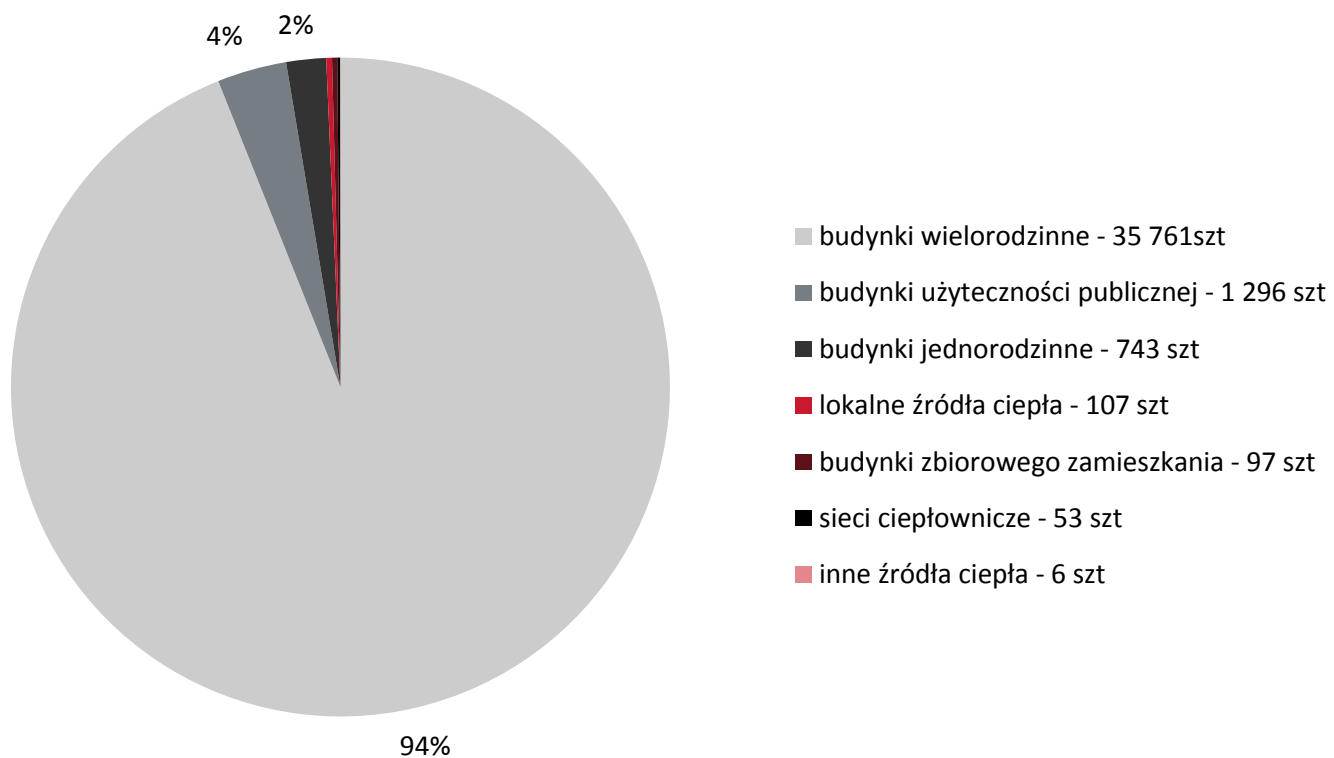
# Liczba wniosków o premie (wszystkie rodzaje) w podziale na województwa w latach 1999 – 2015



# Struktura wniosków o premie (wszystkie rodzaje) wg typu Inwestora w latach 1999 – 2015



# Struktura wniosków o premie (wszystkie rodzaje) wg typu modernizowanych obiektów w latach 1999 – 2015



# Oszczędności kosztów energii wynikające ze zrealizowanych przedsięwzięć termomodernizacyjnych przy wsparciu środków Funduszu w latach 1999 – 2015 - w mln zł (oszczędności narastająco)

